

Asociación

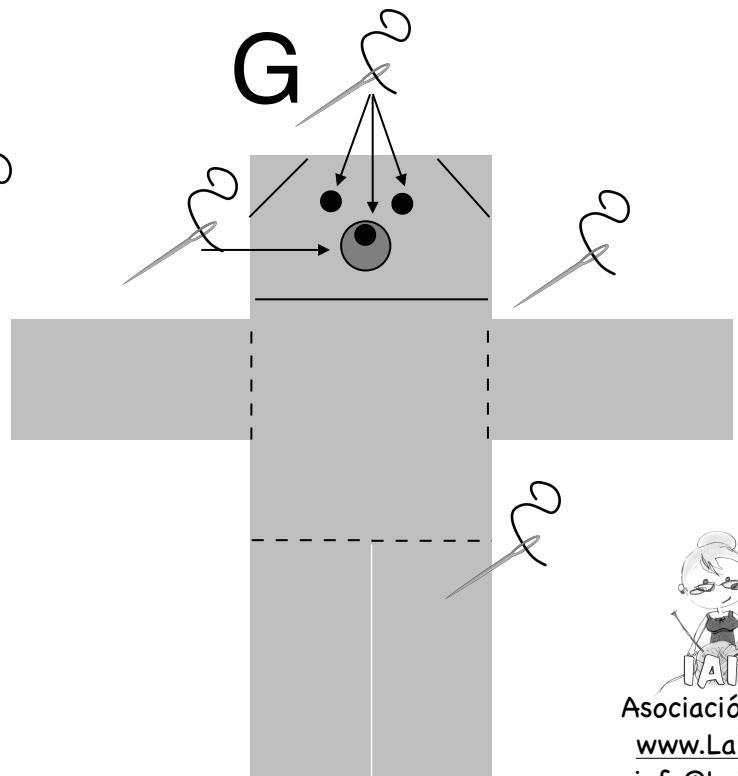
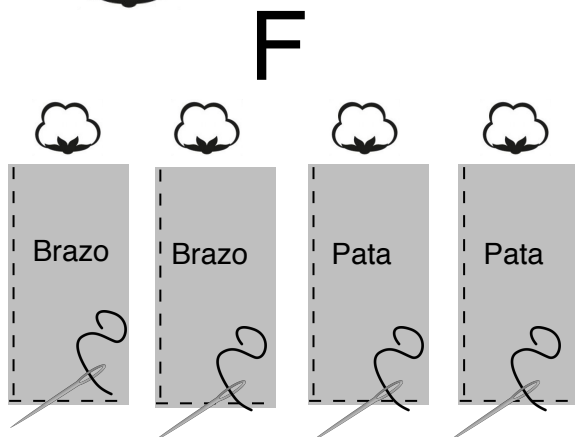
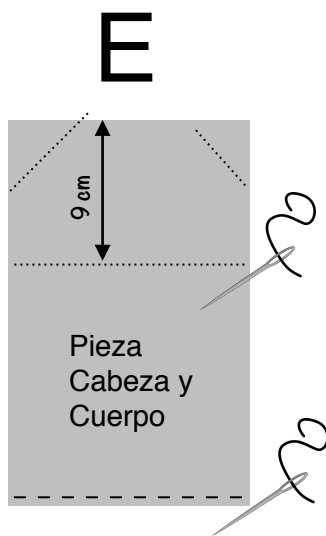
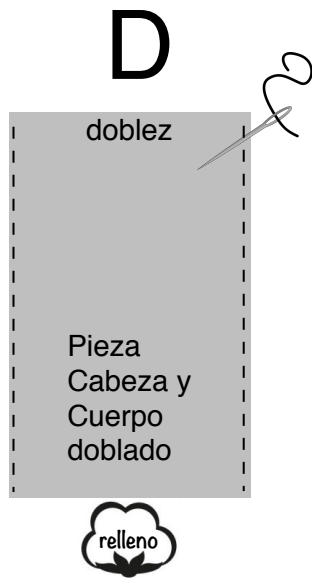
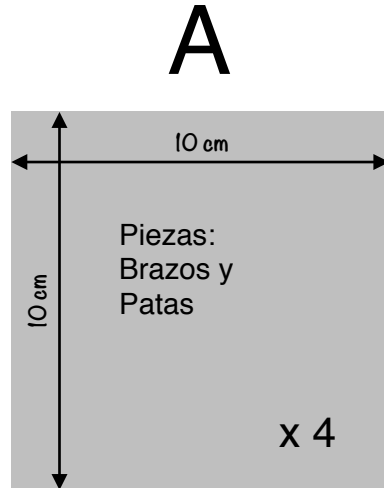

IAIA

TEJIENDO SOLIDARIDAD

ACERCANDO A NUESTROS MAYORES
A LOS MÁS PEQUEÑOS



FICHA MONTAJE OSO



Contenido:

- A. 4 piezas que corresponde a dos brazos y dos patas
- B. 1 pieza doblada que corresponde a la cabeza y al cuerpo.
- C. 1 pieza circular de otro color que corresponde al morro.
+ Aguja para coser, lana y relleno

Montaje:

- D. Coser donde se indica en el gráfico con línea discontinua + Dar la vuelta + Rellenar pieza.
- E. Coser donde se indica en el gráfico con línea discontinua (base del cuerpo) + Fruncir donde se indica en el gráfico con línea punteada (orejas y cuello)
- F. Doblar piezas de brazos y patas a la mitad + Coser donde indica el gráfico con línea discontinua + Dar la vuelta + Rellenar piezas
- G. Coser piezas brazos y patas como indica el gráfico con línea discontinua + Coser morro centrado + Bordar ojos + Bordar nariz + Coser etiqueta en la espalda del oso.